




SALUD
SECRETARÍA DE SALUD



CCINSHAE
COMISIÓN COORDINADORA DE
INSTITUTOS NACIONALES DE SALUD
Y HOSPITALES DE ALTA ESPECIALIDAD



**INSTITUTO NACIONAL
DE ENFERMEDADES
RESPIRATORIAS**
ISMAEL COSÍO VILLEGAS

XII JORNADAS DE MÉDICOS RESIDENTES DE INSTITUTOS NACIONALES DE SALUD Y HOSPITALES DE ALTA ESPECIALIDAD

CARTA DESCRIPTIVA DEL TALLER 16

Nombre del taller: “Curso básico de ultrasonografía pulmonar” para Residentes.

Coordinador de curso:

Dr. Giovanni Benitez, *Médico adscrito. Unidad de Urgencias Respiratorias INERICV*

Profesores:

Dr. Josue Daniel Cadeza Aguilar, *Médico Adscrito. Unidad de Cuidados Intensivos Respiratorios, INERICV*

Dra. Laura Ospina, *Médico Residente de Alta Especialidad en Imagenología Torácica, INERICV*

Población Objetivo: *Médico Residentes de medicina de urgencias, medicina interna, neumología y anestesiología.*

Objetivo General: *Dar a conocer a Médicos de áreas críticas las bases de ultrasonografía en el paciente en estado crítico y su relevancia en el impacto de su atención.*

Justificación: *La ultrasonografía es invaluable en el diagnóstico, manejo y seguimiento de los pacientes en estado crítico en la práctica cotidiana. Su seguridad y disponibilidad la hacen accesible a la cabecera del enfermo y da información rápida y detallada de diversos estados patológicos, además proporciona de manera inmediata muchos datos que no pueden ser obtenidos por la exploración física.*


Fecha	Lugar	Duración	Hora de inicio	Requisito para participar
9 de diciembre	Instituto Nacional de Enfermedades Respiratorias Ismael Cosío Villegas	2 horas, 45 minutos	15:30 a 18:30 horas	Registro previo: https://docs.google.com/forms/d/e/1FAIpQLSdRX6YS1tccYMMuweXyV9Q_SIEKr9IRt3v2-fjmWqLlp6t0BQ/viewform Médicos Residentes con las especialidades de Medicina de Urgencias, Medicina Interna, Anestesiología, Neumología. Cupo máximo 20-25 Médicos Residentes .



SALUD
SECRETARÍA DE SALUD



CCINSHAE
COMISIÓN COORDINADORA DE
INSTITUTOS NACIONALES DE SALUD
Y HOSPITALES DE ALTA ESPECIALIDAD



**INSTITUTO NACIONAL
DE ENFERMEDADES
RESPIRATORIAS**
ISMAEL COSÍO VILLEGAS

XII JORNADAS DE MÉDICOS RESIDENTES DE INSTITUTOS NACIONALES DE SALUD Y HOSPITALES DE ALTA ESPECIALIDAD

TALLER DE “ULTRASONIDO PULMONAR” PARA RESIDENTES


Subtema	Objetivos	Actividades a desarrollar		Técnica de enseñanza	Material didáctico	Tiempo
		Facilitador	Participantes			
<ul style="list-style-type: none"> Anatomía ecográfica normal: Pared, Pleura, Pulmón <p>Dra. Laura Ospina Residente alta especialidad en imagenología tóraxica. Servicio de Imagenología Tóraxica. INER</p>	Proporcionar los principios básicos de la técnica ecocardiográfica y el método para la adquisición de imágenes	Transmisión y construcción del conocimiento	Integran la información y resuelven dudas	Exposición	Computadora, proyector.	30 minutos de Teoría y 15 minutos de práctica
<ul style="list-style-type: none"> Neumotórax Síndrome Intersticial Derrame pleural <p>Dr. Josué Daniel Cadeza Aguilar Medico adscrito. Unidad de Urgencias Respiratorias INER</p>	Proporcionar las bases teóricas para la aplicación de la técnica ecocardiográfica básica en la evaluación del paciente en con derrame pleural, enfermedad intersticial y neumotorax	Transmisión y construcción del conocimiento	Integran la información y resuelven dudas	Exposición Práctica de destreza manual	Equipo de ultrasonido portátil “de bolsillo” Mesa de exploración	30 minutos
<ul style="list-style-type: none"> Representación de casos clínicos <p>Dr. Giovanni Benitez</p>	Aplicar los conocimientos adquiridos para la adquisición de habilidad manuales	Apoya, facilita y guía de manera estratégica las	Desarrollo de destrezas técnicas en escenarios		Equipo de ultrasonido portátil “de bolsillo”	30 minutos



SALUD
SECRETARÍA DE SALUD



CCINSHAE
COMISIÓN COORDINADORA DE
INSTITUTOS NACIONALES DE SALUD
Y HOSPITALES DE ALTA ESPECIALIDAD



**INSTITUTO NACIONAL
DE ENFERMEDADES
RESPIRATORIAS**
ISMAEL COSÍO VILLEGAS

XII JORNADAS DE MÉDICOS RESIDENTES DE INSTITUTOS NACIONALES DE SALUD Y HOSPITALES DE ALTA ESPECIALIDAD

<p>Medico adscrito. Unidad de Urgencias Respiratorias INER</p>	<p>para la correcta obtención de las imágenes</p>	<p>destrezas de imagen</p>	<p>similares a la realidad</p>		<p>Mesa de exploración</p>	
<ul style="list-style-type: none"> PRACTICA: Exploración Tórax Normal. Modelos Humanos. <p>Dr. Josué Daniel Cadeza Aguilar Medico adscrito. Unidad de Urgencias Respiratorias INER Dr. Giovanni Benitez Medico adscrito. Unidad de Urgencias Respiratorias INER Dra. Laura Ospina Residente alta especialidad en imagenología tórácica. Servicio de Imagenología Tórácica. INER</p>	<p>Aplicar los conocimientos adquiridos para la adquisición de habilidad manuales para la correcta obtención de las imágenes</p>	<p>Apoya, facilita y guía de manera estratégica las destrezas de imagen</p>	<p>Desarrollo de destrezas técnicas en escenarios similares a la realidad</p>		<p>Equipo de ultrasonido portátil "de bolsillo" Mesa de exploración</p>	<p>60 minutos.</p>